

## AFFICHAGE DE LA LISTE DES CANAUX ET PROGRAMMES ACCESSIBLES

Le **Guide des programmes** à l'écran donne une liste complète de tous les canaux et programmes accessibles. Vous pouvez utiliser le **Guide des programmes** pour changer de canal, consulter l'horaire des programmes et commander un programme de télévision à la carte.

- Le **Guide des programmes** indique quelle liste préférée est active. Dans le cas de la liste TOUS CANAUX, il affiche tous les canaux. Dans le cas de toute autre liste, il n'affiche que les canaux sur cette liste. Pour plus de détails à ce sujet, reportez-vous à la section *Utilisation des listes préférées* à la page 3-34.
- Le **Guide des programmes** n'indique que les programmes en cours ou à venir. Il n'indique pas les programmes qui ont déjà pris fin.
- Le **Guide des programmes** peut être programmé pour donner les canaux dans l'ordre croissant (p. ex. 122, 140, 170, etc.) ou décroissant (p. ex. 170, 140, 122, etc.). Pour ce faire, ouvrez le **Menu principal** en appuyant sur la touche **Menu** de la télécommande. Mettez en relief et sélectionnez l'option **Réglage du système**, puis l'option **Ordre des canaux**. Choisissez ensuite l'ordre **croissant** ou **décroissant** et sélectionnez l'option **Sauvegdr.** **Note :** Si vous ne choisissez pas d'ordre des canaux, le **Guide des programmes** donnera automatiquement les canaux dans l'ordre décroissant.

### POUR OUVRIR LE GUIDE DES PROGRAMMES

Télécommande

Options  
du menu

Appuyez sur la touche **Guide**



**Ou :**

1. Appuyez sur la touche **Menu** pour ouvrir le **Menu principal**.



2. Choisissez l'option **Guide des programmes**.

1 Guide des programmes


## CHOIX D'UN PROGRAMME DANS LE GUIDE DES PROGRAMMES

Le choix d'un programme dans le **Guide des programmes** peut se faire de trois façons. Si vous choisissez un programme qui n'a pas encore débuté, le récepteur affiche l'information sur celui-ci, mais ne passe pas au canal où il sera diffusé.

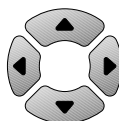
### Télécommande Options du menu

**Vous avez trois possibilités :**

1. Utilisez les touches numériques pour entrer le numéro du canal voulu. Le **Guide des programmes** affiche le numéro du canal et un bloc de canaux comprenant celui que vous venez d'entrer.



2. Utilisez les touches **fléchées** pour mettre en relief le programme voulu.



3. Si vous le désirez, appuyez sur la touche **Info** pour avoir plus d'informations sur le programme mis en relief. Appuyez sur la touche **Cancel** pour retourner au **Guide des programmes**.



Appuyez sur la touche **Cancel** pour retourner au **Guide des programmes**.



4. Appuyez sur la touche **Select** pour passer au nouveau programme.



**Ou :**

1. Appuyez sur la touche fléchée **Haut** ou **Bas** pour consulter les pages du **Guide des programmes**.




**Ou :**



**Ou :**

1. Entrez un nombre d'heures au moyen des touches numériques. Le **Guide des programmes** affichera ce nombre dans le coin supérieur droit.



2. Appuyez sur les touches **Gauche** ou **Droite** pour avancer ou reculer par tranche d'heures correspondant à ce nombre. **Note :** Le **Guide des programmes** peut afficher les programmes prévus pour une heure éloignée de l'heure présente.

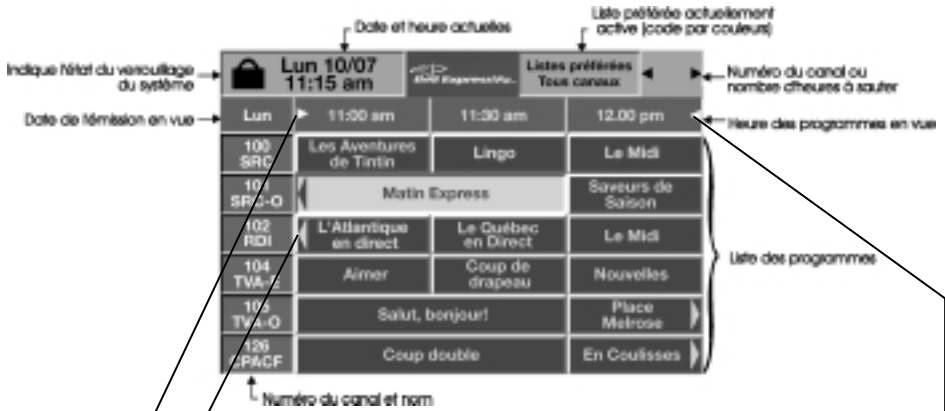


# Utilisation du système

## Affichage de la liste des canaux et programmes accessibles



Le **Guide des programmes** peut contenir un seul ou la totalité des éléments indiqués ici :




Indique que l'émission a commencé ou se terminera à une heure en dehors de la plage des heures indiquées.



Indique que vous avez atteint l'heure limite du guide (vous ne pouvez pas afficher une heure plus tardive que celle-ci).



Indique que vous avez atteint l'heure limite du guide (vous ne pouvez pas afficher une heure antérieure à l'heure présente).



Vous permet de sauter ou de reculer d'un nombre voulu d'heures. Introduisez le nombre d'heures par les touches numériques de votre télécommande, puis appuyez sur la touche fléchée **Gauche** ou **Droite**. Cette fonction vous permet également de passer à un autre canal : introduisez le numéro du canal, puis appuyez sur la touche **Select**.

**Note** : le **Guide des programmes** ne peut afficher que des émissions prévues pour une période limitée au-delà de l'heure présente.

# *Manuel d'utilisation*

## **SORTIE DU GUIDE DES PROGRAMMES**

**Télécommande**

**Options  
du menu**

Pour quitter le **Guide des programmes**, appuyez sur la touche **Cancel** de la télécommande. Le récepteur présente le programme que vous regardiez avant d'ouvrir le **Guide des programmes**.

